

PROFESSIONAL POWER TOOLS

metabo[®]
work. don't play.

LC 40



ВГ Превод на оригиналната
инструкция за експлоатация



euromaster


“Евромастер Импорт - Експорт” ООД е официален представител на производителя.
Адрес на управление на фирмата: гр. София 1231, бул. “Ломско шосе” 246, тел. 0700 44 155,
www.euromasterbg.com; e-mail: info@euromasterbg.com.

www.metabo.com

Инструкция за експлоатация


1. Декларация за съответствие

Ние декларираме на собствена отговорност: Тези зарядни устройства, идентифицирани чрез типа и серийния номер (LC 40: 2706...), съответстват на всички определения на директивите 2004/108/EC (-> 19.04.2016) / 2014/30/EU (20.04.2016 ->), 2006/95/EC (-> 19.04.2016) / 2014/35/EU (20.04.2016 ->), 2011/65/EU и нормите EN 60335-1, EN 60335-2-29. Техническа документация при:




2. Област на приложение


Зарядните устройства са подходящи само за зареждане на METABO акумулатори. Този инструмент не е предназначен за употреба от лица (включително деца) с физически, сетивни или умствени увреждания или с недостатъчен опит и/или познания, освен ако не са наблюдавани от лице, отговорно за тяхната безопасност или са получили инструкции как се използва този инструмент. LC 40 е подходящ само за зареждане на литиево - йонни батерии (10.8 V , 1.5 Ah - 5.2 Ah, 3 клетки).


 Никога не се опитвайте да заредите батерии, които не са презареждащи се. Опасност от експлозия!

Потребителят единствено носи отговорност за щети, причинени от неправилна употреба. Общоприетите правила за предотвратяване на злополуки и придружаващите ги правила за безопасност трябва да се спазват.

3. Общи правила за безопасност

 **Предупреждение** - за да намалите риска от нараняване прочетете инструкциите.

 **Предупреждение** - прочетете всички инструкции за безопасност. Пропуски при спазването на инструкциите за безопасност могат да доведат до токов удар, пожар и/или тежки наранявания. Съхранявайте всички инструкции за безопасност за бъдеща употреба.

 Преди да използвате зарядното, внимателно прочетете и се запознайте с всички приложения за безопасност и инструкциите за експлоатация. Съхранявайте всички приложения документи и предавайте зарядното заедно с тях.

4. Специални правила за безопасност



За Ваша собствена защита и за защита на Вашият инструмент обърнете внимание на всички части на текста, маркирани с този символ!



Внимание електрическо напрежение! Има опасност от изтичане на слабо киселинна, запалителна течност при дефектни литиево - йонни батерии.



Ако батерията изтече и влезе в кожата, веднага изплакнете обилно с вода. Ако батерията изтече и влезе в контакт с очите, изплакнете обилно с вода и незабавно потърсете лекарска помощ.

Не зареждайте напълно заредена батерия.

Използвайте зарядното само в закрити помещения.



Да се пази от влага!



Бъдете внимателни и не допускайте деца да използват устройството за играчка.

Не допускайте деца на работната площадка. Съхранявайте зарядното устройство на място, недостъпно за деца.

В случай, че зарядното устройство започне да пуши или се появят пламъци незабавно го изключете от контакта.

Не пъхайте предмети във вентилационните отвори на зарядното -има опасност от токови уреди и къси съединения. Не използвайте дефектни батерии!

5. Функционални елементи

Виж. стр.1.

- 1 Акумулатор (не е включен в доставката)
- 2 Гнездо
- 3 Индикатор за аларма
- 4 Индикатор за работно състояние

6. Подготовка за работа



Преди да включите уреда, проверете дали дали напрежението и честотата на електрическата мрежа съответстват с тези на уреда

Устройства като това, които генерират постоянен ток, могат да имат влияние върху основните остатъчна-защити. Използвайте тип F или по-добро, с ток на изключване макс. 30 mA..



Преди да започнете работа със зарядното се убедете, че има достатъчно място около зарядното. Минималното отстояние от други предмети е 5 см.

6.1 Пробен пуск

Включете зарядното към електрическата мрежа. Предупредителният индикатор (4) и работният индикатор светват един след друг, приблизително през 1 секунда, вграденият вентилатор заработва до 5 секунди.

7. Употреба

7.1 Зареждане на батерия

Плъзнете батерията до края на гнездото (2).



Работният индикатор мига (4)

и акумулатора се зарежда.

След това батерията автоматично минава в режим на съхранение. Батерията може да стои в зарядното, като по този начин е винаги готова за употреба.



Работният дисплей (4) свети непрекъснато.

8. Неизправности

8.1 Алармният индикатор (3) свети непрекъснато



Батерията не се зарежда. Температурата е твърде висока или ниска. Веднага след като температурата възвърне нива между 0 °C и 50 °C, процесът на зареждане ще се стартира автоматично.

8.2 Алармният индикатор (3) премигва



- Батерията е дефектна. Извадете я от зарядното.
- Батерията не е поставена правилно в гнездото (2). Виж параграф 7.

9. Ремонт

Извършването на ремонти дейности върху зарядното трябва да се извършва само от квалифицирани електротехници. Ако захранващият кабел на уреда е повреден, той трябва да бъде заменен от производителя или

от звено „Обслужване на клиенти“ или друго квалифицирано лице. При нужда от ремонтни дейности се свържете с представителя на Метабо за страната ви. Адресите на оторизираните представители можете да намерите на www.metabo.com

10. Опазване на околната среда

Спазвайте националните разпоредби за изхвърляне на отпадъците, съобразено с опазването на околната среда, както и за рециклирането на излезлите от употреба машини, опаковки и аксесоари.



За страни от ЕС Никога не изхвърляйте електрически инструменти при битовите отпадъци.

Съгласно Европейска директива 2002/ 96/ ЕС за използването на електроника и електрическо оборудване и прилагането му в отделните страни членки, използваните електрически инструменти трябва да бъдат събирани отделно и предадени за рециклиране.

11. Технически данни

Напрежение на акумулатора = 10,8 V


Ток на зареждане = 2.3 A

Време на зареждане 2.0/4.0Ah = 53/105 min

¹⁾ Времето за зареждане зависи от остатъка в батерията и температурата на батерията и може да се различава от посочените стойности.

Уред с клас на защита 2.

Променилив ток



EUROMASTER IMPORT EXPORT LTD

1231, Sofia, Bulgaria, 246 Lomsko shose Blvd.,
tel.: +359 700 44 155

fax: + 359 2 934 00 90 www.euromasterbg.com; e-mail:
info@euromasterbg.com

